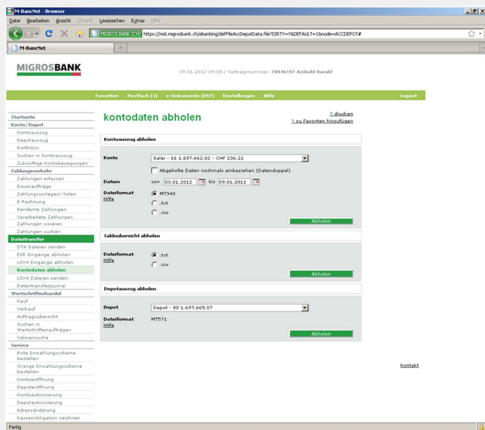


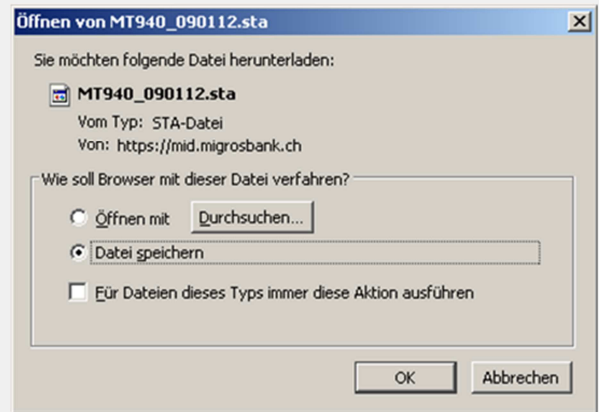
Wie aktualisiere ich meine Konten manuell (per MT940)? Bsp. Migrosbank

1 Kontodaten abholen



Gehen Sie in Ihrem E-Banking auf **Datentransfer** und klicken Sie auf **Konten abholen**. Geben sie das Datum „von/bis“ ein und klicken Sie auf **Abholen**.

2 Datei herunterladen



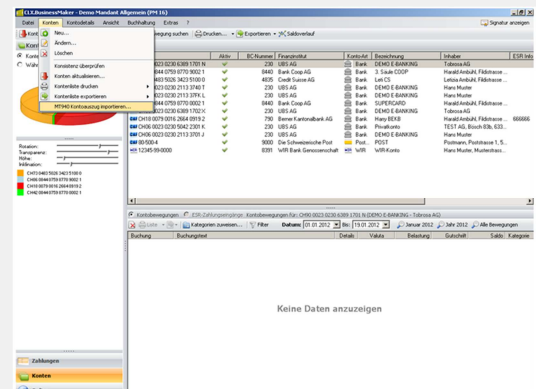
Wählen Sie **Datei speichern** und klicken Sie auf **OK**.

3 Datei speichern



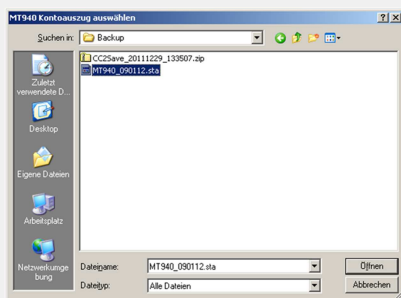
Wählen Sie ein Verzeichnis, in welchem Sie die Datei speichern wollen und klicken Sie zuerst auf **Öffnen**, anschliessend auf **Speichern**.

4 Kontoauszug importieren



Gehen Sie in Ihrem Zahlungsverkehrsprodukt auf **Konten** (bspw. oben über **Datei > Eigene Konten**) und wählen Sie oben die Kategorie **Konten** und dann **MT940 Kontoauszug importieren**.

5 Kontoauszug einlesen



Wählen Sie nun das Verzeichnis, in dem Sie die Datei gespeichert haben (Schritt 3) und klicken Sie auf **Öffnen**. Somit wird der Kontoauszug eingelesen.

Der Vorgang muss für jedes Konto einzeln wiederholt werden!