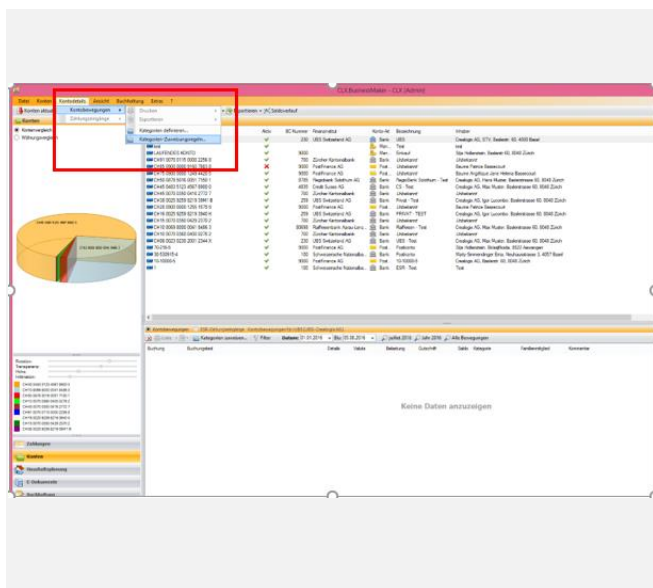


Alle Zahlungsverkehrsprodukte

Wie weise ich eine Bewegung einer Kategorie zu?

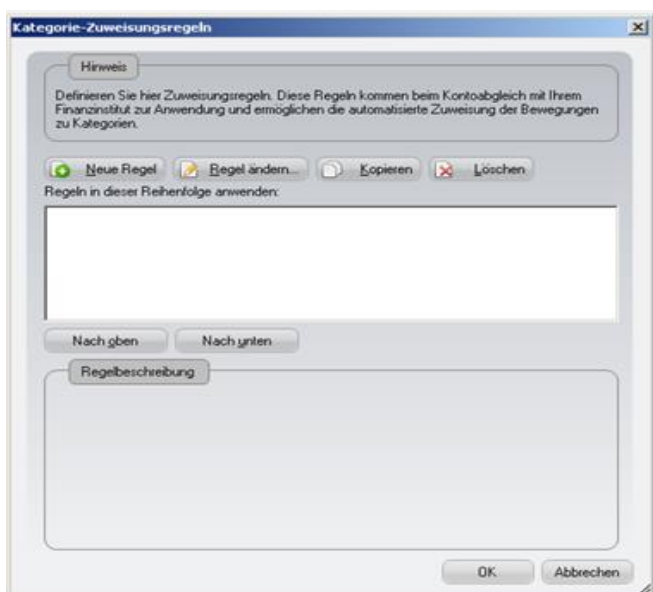
1 Vorbereitung

Wählen Sie «Konten» (oder «Datei» > «Eigene Konten») und gehen Sie dann oben über Kontodetails und Kontobewegungen zu Kategorien-Zuweisungsregeln.



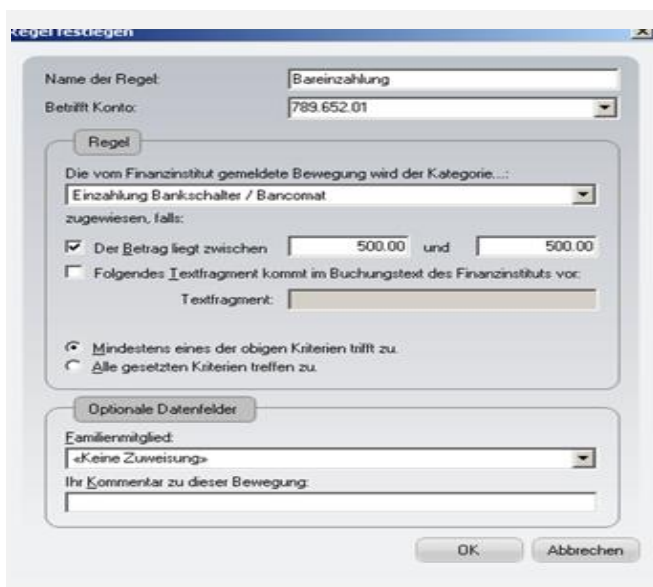
2 Kategorie-Zuweisungsregeln

Klicken Sie hier auf «Neue Regel».



3 Regel festlegen

Definieren Sie nun die Regeln und klicken Sie anschliessend auf «OK».



Alle Zahlungsverkehrsprodukte

Wie weise ich eine Bewegung einer Kategorie zu?

4 Regel bestätigen

Bestätigen Sie mit «OK».

